



PRZYKŁADOWY AUDYT ENERGETYCZNY

Ile naprawdę tracisz na energii - i jak to odzyskać bez inwestycji.

Przykładowy audyt dla lokalu gastronomicznego. Tak wygląda raport, który przygotowujemy dla Twojej firmy na podstawie Twoich rachunków.

~9 400 zł

oszczędności
rocznie
(przykład modelowy)

0 zł

wymaganej
inwestycji

~31 gr

odzysku na
każdej kWh



Paweł Więsak

Prezes EkoMocni Sp. z o.o. · od 2014 w branży energetycznej i OZE

PROFIL ANALIZOWANEJ FIRMY

Zaczynamy od zrozumienia, jak firma zużywa energię.

„W energetyce nie wygrywa firma, która patrzy wyłącznie na cenę kilowatogodziny, ale ta, która potrafi zrozumieć cały koszt energii.”

Paweł Więsak · Prezes EkoMocni Sp. z o.o.



Lokal gastronomiczny - profil modelowy

BRANŻA

Gastronomia restauracja z kuchnią i zapleczem chłodniczym

ROCZNE ZUŻYCIE ENERGII EL.

30 000 kWh (30 MWh)

PROFIL ZUŻYCIA

Stałe całodobowe chłodnie i zamrażarki 24/7, +10% w godzinach otwarcia

TARYFA OBECNA

C11 jednostrefowa

W ZAKRESIE ANALIZY

Moc umowna · energia bierna · rachunek za gaz - sprawdzane łącznie jako jeden koszt energii



Twoje lodówki i zaplecze pracują **24/7**. Płacisz za to według taryfy, która tego nie uwzględnia.

GDZIE NAPRAWDĘ IDĄ TWOJE PIENIĄDZE

Rozbiór rocznego rachunku za prąd.

Jeden rachunek to pięć różnych pozycji. Większość firm negocjuje tylko jedną z nich.

ROZNIKI W CENIE ENERGII EL. ≈ 34 000 zł / rok



● Energia czynna zakup prądu	15 640 zł 46%
● Dystrybucja - składnik zmienny	7 686 zł 23%
● Dystrybucja stała + moc umowna	5 440 zł 16%
● Opłaty systemowe jakościowa, OZE, mocowa, kogeneracyjna	3 740 zł 11%
● Energia bierna kary ponadumowne	1 494 zł 4%



Tylko **46%** rachunku to cena prądu, na którą wszyscy patrzą. Pozostałe **54%** - dystrybucja, moc, opłaty systemowe i kary za energię bierną - to miejsce, gdzie naprawdę powstają oszczędności.

CO ZNALEŻLIŚMY W ANALIZIE

Cztery obszary ukrytych kosztów.

Diagnozę pokazujemy w całości. Dokładne kwoty wyliczamy na Twoich fakturach - i odblokowujemy w pełnym audycie.



WYKRYTO

Źle dobrana taryfa

Taryfa C11 nie pasuje do całodobowego profilu zaplecza chłodniczego. Strefa pozaszczytowa jest niewykorzystana.

0 000 00

Pełna kwota w audycie



WYKRYTO

Moc umowna

Prawdopodobnie przeszacowana względem realnego poboru - co miesiąc płacisz opłatę stałą za moc, której nie używasz.

0 000 00

Pełna kwota w audycie



WYKRYTO

Opłaty dystrybucyjne

Składnik zmienny dystrybucji do optymalizacji wraz ze zmianą strefy taryfowej - niezależnie od ceny zakupu prądu.

0 000 00

Pełna kwota w audycie



WYKRYTO

Brak strategii zużycia + energia bierna

Kary za energię bierną ponadumowną do wyeliminowania, brak przesunięcia poboru w tańsze godziny.

0 000 00

Pełna kwota w audycie

ŁĄCZNY POTENCJAŁ CZTERECH OBSZARÓW

0 000 00

Odblokuj w pełnym audycie

SYMULACJA OSZCZĘDNOŚCI

Tak liczymy - krok po kroku, na jawnych stawkach.

Metodę pokazujemy w całości. Twój dokładny wynik liczymy na Twoich fakturach.

POZYCJA	PRZED - C11, OFERTA BOK	PO - C12A + NEGOCJACJA	OSZCZĘDNOŚĆ
Energia czynna	cena bazowa	$-0,25 \text{ zł/kWh} \times 30\,000 \text{ kWh}$	7 500 zł/rok
Dystrybucja (zmienna)	$0,2562 \text{ zł/kWh} = 7\,686 \text{ zł}$	$2\,088 + 3\,722 = 5\,810 \text{ zł}$	1 876 zł/rok
Razem - oszczędność modelowa			≈ 9 376 zł/rok
Twój dokładny wynik			Odblokuj dla firmy

Stawki referencyjne (przykładowe): dystrybucja C11 zmienna 0,2562 zł/kWh · C12a szczyt 0,3027 · pozaszczyt 0,1611 · struktura 23% szczyt / 77% pozaszczyt. Realne stawki zależą od dystrybutora i okresu rozliczeniowego.

OSZCZĘDNOŚĆ MODELOWA, BEZ INWESTYCJI

~9 400 zł / rok

sama zmiana taryfy + negocjacja zakupu energii - **zero CAPEX**

EFEKT SKALI - SIEĆ LOKALI

≈ 28 100 zł

3 lokale / rok

≈ 46 900 zł

5 lokali / rok








≈ 75 000 zł

8 lokali / rok

CO MOŻEMY ZROBIĆ DALEJ

Mapa rozwiązań - od zera CAPEX po własne aktywa.

Cztery pierwsze ruchy nie wymagają złotówki. Kolejne budują niezależność firmy.

	Zmiana taryfy (C11 → C12a)	Niższy koszt dystrybucji od następnego okresu rozliczeniowego	0 zł
	Korekta mocy umownej	Mniejsza opłata stała dopasowana do realnego poboru	0 zł
	Negocjacja zakupu energii czynnej	Warunki lepsze niż oferta z biura obsługi klienta	0 zł
	Eliminacja energii biernej	Usunięcie kar ponadumownych z rachunku	0 zł
	Fotowoltaika	Własny prąd, instalacja pracuje 25-30 lat	leasing ≈ obecny koszt energii
	Magazyn energii + EMS	Arbitraż cen godzinowych, autokonsumpcja, zasilanie awaryjne	leasing
	Pompa ciepła	Redukcja kosztów ogrzewania gazem	leasing



Rentowne projekty: zwrot **3-5 lat**. Fotowoltaika pracuje **25-30 lat**. Rata leasingu zbliżona do dotychczasowego kosztu energii - zamiast płacić rachunek, budujesz własne aktywo.

„Dobra obsługa energetyczna nie polega na sprzedaży kolejnego produktu, tylko na przełożeniu skomplikowanego rynku energii na proste decyzje biznesowe.”

Paweł Więsak · Prezes EkoMocni Sp. z o.o.

SKALA I ZAUFANIE

Im większy obiekt, tym większy efekt.

Ten sam mechanizm skaluje się z wielkością firmy - razem z danymi do raportowania ESG.



Dla większych obiektów

wariant: hotel

~109 000 zł

/ rok



-15,5 tony CO₂ / rok

niższy ślad węglowy



**Gotowe dane do ESG /
CSRD**

Scope 2 - emisje z energii

Efekt rośnie ze skalą obiektu. Dla hoteli, sieci i produkcji audyt obejmuje też raportowanie środowiskowe.



Jak na tym zarabiamy

Audyt jest dla Ciebie bezpłatny. Nie pobieramy od Ciebie prowizji.

Nasze wynagrodzenie pochodzi od partnerów energetycznych - dokładnie jak u doradcy kredytowego czy brokera ubezpieczeniowego.

Współpracujemy z wieloma dostawcami, więc rekomendujemy to, co realnie najlepsze dla Twojej firmy.



EkoMocni to pośrednik, nie sprzedawca energii.



Paweł Więsak

Prezes EkoMocni Sp. z o.o.

12 lat

w branży energii i OZE (od 2014)

Doradca

nie sprzedawca energii

Warszawa

EkoMocni Sp. z o.o.



ZatrzymajLicznik.pl

NIŻSZE RACHUNKI. WIĘKSZA KONTROLA. LEPSZY BIZNES.

PRZYKŁAD · DANE MODELOWE

TWÓJ NASTĘPNY KROK

„Nowoczesna energetyka to dziś nie tylko oszczędność, ale przewidywalność, bezpieczeństwo i większa niezależność firmy.”

Paweł Więsak

Paweł Więsak
Prezes EkoMocni Sp. z o.o.

Odblokuj pełny audyt swojej firmy →

WhatsApp

Telegram

732 901 090

EkoMocni Sp. z o.o. · Hoża 86/410, 00-682 Warszawa · NIP 7010635519

Dane w tym dokumencie są przykładowe (modelowe). Twój audyt opieramy na Twoich rachunkach.

PRZYKŁAD.

DANE MODELOWE.

POŚREDNIK, NIE SPRZEDAWCA.